






## Matériel :

- Fard crème rouge-sang, bleu, jaune Réf. 1003/A
- Plasto-nat Réf. 2027/A
- Spatule inox Réf. A013
- Brosse plate N° 6 Réf. 3003
- Sang gélifié Réf. 2030
- Sang épais Réf. 2001/E
- Biological cleaner Réf. 1034

Temps de réalisation : 3 mm  
Tenue : 4 h

## Réalisation :

Etape N° 1	Etape N° 2	Etape N° 3
		
<p>Préparer un cylindre de <b>Plasto-nat</b> du diamètre du doigt. Appliquer le <b>Fard jaune</b> sur l'ensemble du doigt.</p>	<p>Appliquer le <b>Fard bleu</b> en couronne sur l'articulation et superposer le <b>Fard jaune</b> sur le <b>bleu</b>. Poser le <b>Plasto-nat</b> en continuité de la phalange.</p>	<p>Du doigt, lisser le <b>Plasto-nat</b> vers l'extérieur . Poser du <b>Fard rouge-sang</b> à la <b>Brosse N° 2</b> à l'intérieur du cratère sans maquiller les bords.</p>



## maqpro

L.E.C. – Le Maquillage Professionnel ®

Département Effets Spéciaux - 2 Ter rue Alasseur 75.015 Paris

Tél : (33) 01.42.25.10.11 Fax : (33) 01.42.25.12.20 Mail : [maqpro@wanadoo.fr](mailto:maqpro@wanadoo.fr) - Site : [www.maqpro.com](http://www.maqpro.com)

Copyright 2008 – TOUS DROITS RESERVES -



Etape N° 4



Appliquer le **Sang gélifié** à l'aide de la **Spatule inox** dans le cratère.  
Confectionner une petite boulette de **Plastomat** et la poser au centre pour simuler l'os.

Etape N° 5



Ajouter un peu de **Sang épais** à la **Spatule**.

## ASTUCES

Au moment de lisser le **Plastomat**, n'essuyez pas votre doigt, vous maquillerez la matière au fur et à mesure.

En général, mettez un peu de **Sang** pour la simulation de ce cas.

## DEMAQUILLAGE

Retirer l'ensemble de la réalisation au Kleenex.

Finir avec un coton hydrophile imbibé de **Biological cleaner**.

## ENTRETIEN DU MATERIEL

Tremper les poils de la **Brosse N° 2** dans un peu de **Nettoyant pinceaux**.

Nettoyer la **Spatule inox** avec un peu de **Dissolvant pour colles**.



**maqpro**

*L.E.C. – Le Maquillage Professionnel ®*

Département Effets Spéciaux - 2 Ter rue Alasseur 75.015 Paris

Tél : (33) 01.42.25.10.11 Fax : (33) 01.42.25.12.20 Mail : [maqpro@wanadoo.fr](mailto:maqpro@wanadoo.fr) - Site : [www.maqpro.com](http://www.maqpro.com)

Copyright 2008 – TOUS DROITS RESERVES -

